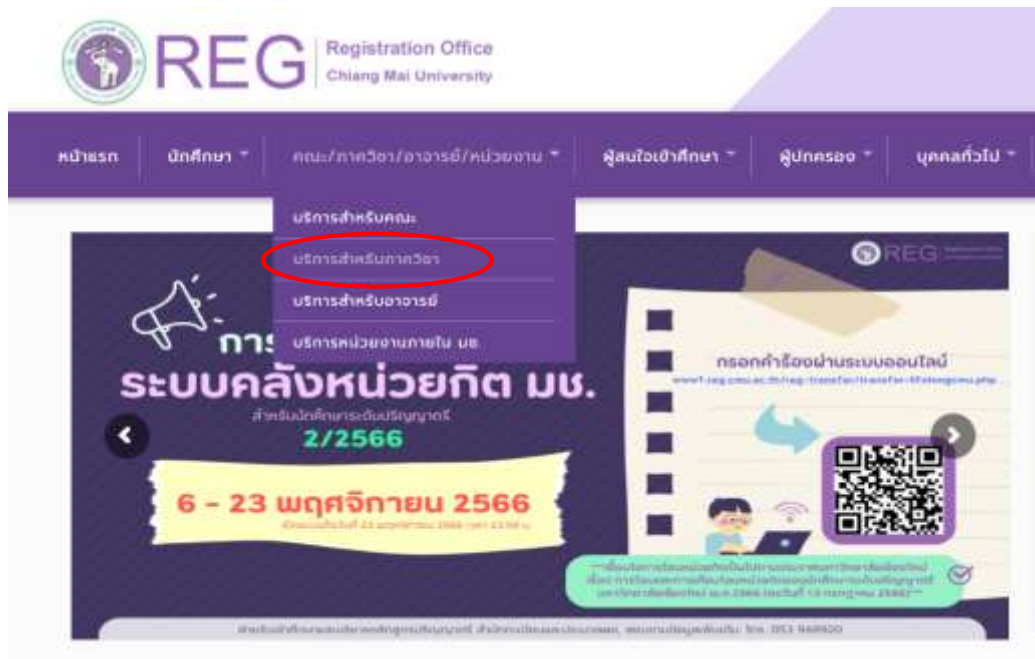


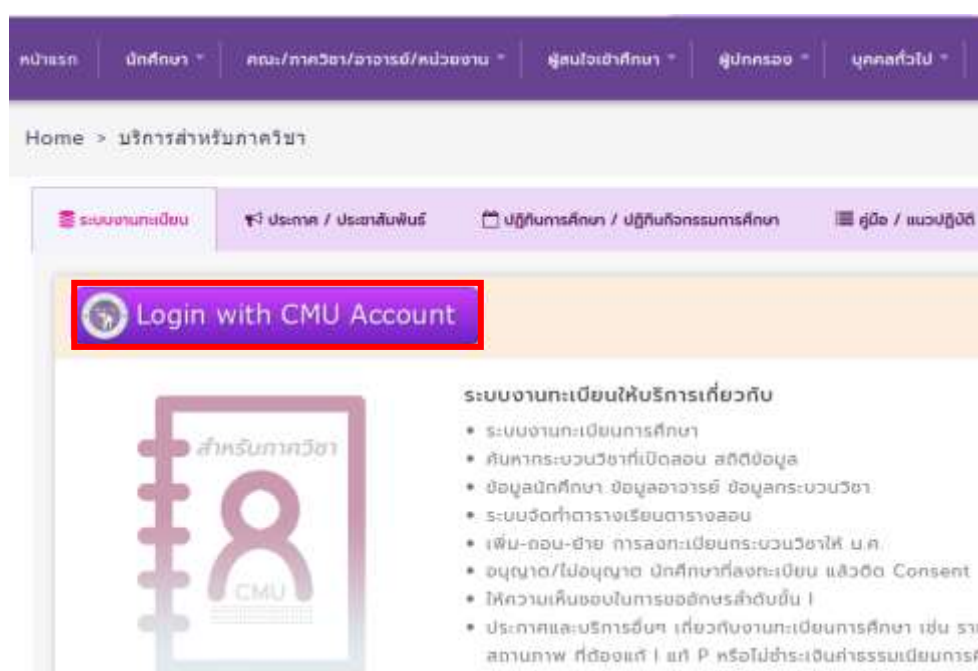
คู่มือ การตรวจสอบเงื่อนไขกระบวนการวิชาที่ต้องได้รับความเห็นชอบจากอาจารย์ผู้สอน/ภาควิชา (Consent/Approved) ผ่านโปรแกรมตรวจสอบเงื่อนไขฯ

การ LOGIN เข้าสู่ระบบ

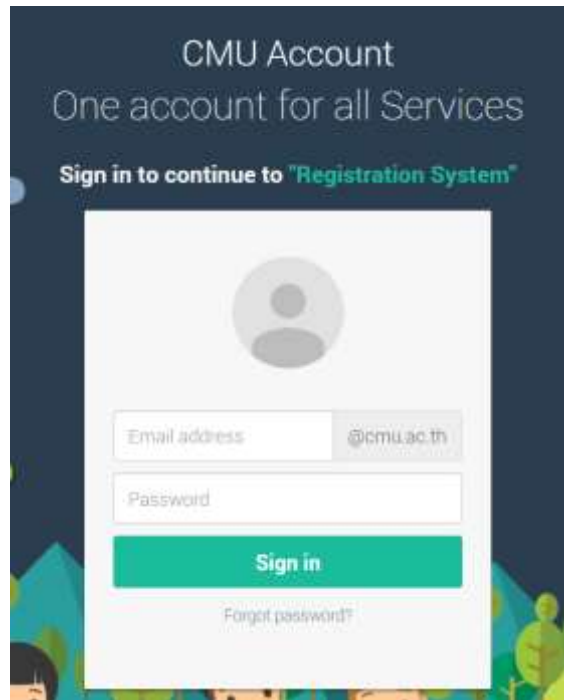
1. ให้ผู้รับผิดชอบในสิทธิของภาควิชาเข้าระบบงานทะเบียนการศึกษา ในส่วนของภาควิชาผ่านเว็บไซต์ <http://www.reg.cmu.ac.th> คลิกเลือกที่เมนู “คณะ/ภาควิชา/อาจารย์/หน่วยงาน” และเลือกบริการสำหรับภาควิชา



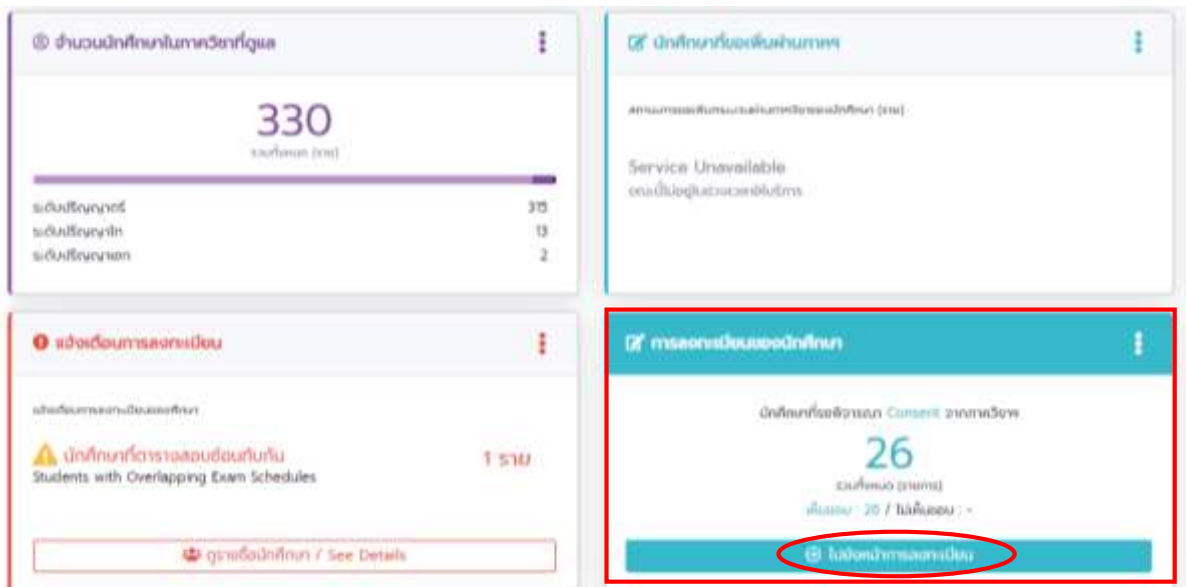
2. เลือก “Login with CMU Account”



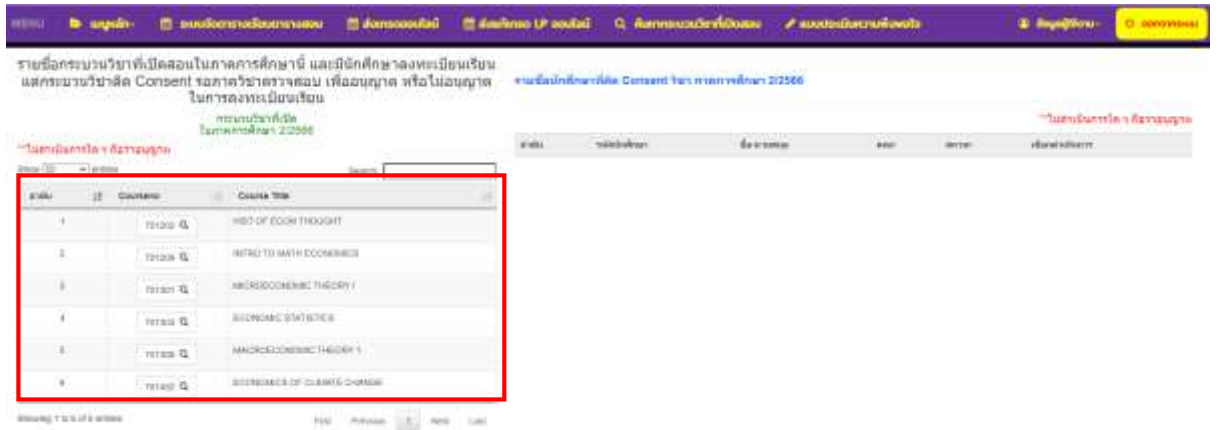
3. Login เข้าสู่ระบบด้วย CMU Account (@cmu.ac.th)



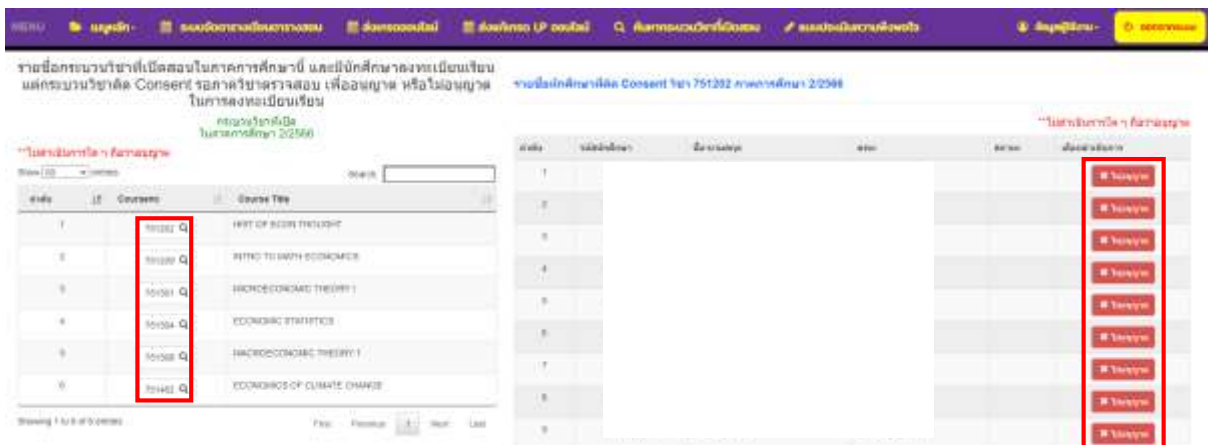
4. เมื่อเข้าสู่ระบบด้วย CMU Account สำเร็จ ให้เลือก “การลงทะเบียนของนักศึกษา” เลือก “ไปยังหน้าการลงทะเบียน” เพื่อพิจารณาให้ความเห็นชอบการลงทะเบียนกระบวนวิชา



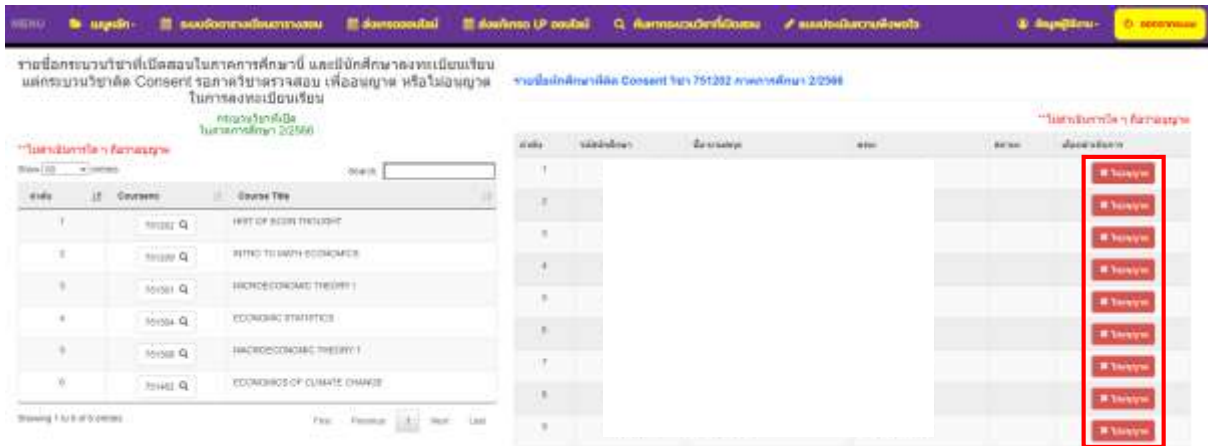
5. ระบบแสดงกระบวนวิชาที่มีเงื่อนไข “Consent” ให้เลือกดังนี้



6. กดเลือกกระบวนวิชาด้านซ้ายมือ จะปรากฏตารางแสดงรายชื่อนักศึกษาที่ลงทะเบียนกระบวนวิชา และรอการพิจารณาความเห็นชอบการลงทะเบียนจากภาควิชาด้านขวามือ



7. กรณีภาควิชาพิจารณาอนุญาตให้นักศึกษาลงทะเบียนกระบวนวิชา “ไม่ต้องดำเนินการใด ๆ” แต่หากภาควิชาพิจารณาไม่อนุญาตให้นักศึกษาลงทะเบียนกระบวนวิชา กด “**× ไม่อนุญาต**” และทางสำนักทะเบียนฯ จะเป็นผู้ลบกระบวนวิชาให้นักศึกษาต่อไป



8. ภาควิชาสามารถพิจารณาอนุญาตหรือไม่อนุญาตได้ในช่วงสัปดาห์ขอเพิ่มกระบวนวิชาผ่านภาควิชาเท่านั้น หากสิ้นสุดระยะเวลาดังกล่าวถือว่าสิ้นสุดการให้ความเห็นชอบการลงทะเบียนกระบวนวิชาใน ส่วนของภาควิชา